金属市场晨讯

Metal Market Morning

2010 年 7 月 5 日　　第 2552 期

经易期货研究中心
地址：上海市浦东南路 855 号世界广场 16 楼 D 座
邮政编码：200120
电话：021-58821015　传真：021-58784523
E-mail: jingyish@sohu.com
网址：www.jyfco.com

商 品 动 态

注：美国由于独立日，休市

商　品	开盘	最高	最低	收盘	涨跌	成交量	持仓（增减）	库存（增减）
铜	6485	6557	6460	6469	134	59358	269605-847	444500-2800
铝	1950	1950	1932	1937	-5	61450	759247+1506	4410775-6100
铅	1760	1775	1760	1765	12	15303	96261+419	189625-75
锌	1805	1835	1800	1807	64	35169	238686+864	616600-225
锡	17275	17400	17050	17300	-50	4949	18043+50	17035-195
镍	19000	19190	18650	18650	-150	17712	88412+811	122514-906
CMX 铜	292.65	296.90	292.40	294.20	2.60	4320	---	---
8 月期金	1214.8	1215.1	1206.3	1209.0	1.3	19728	---	---
9 月期银	1784.0	1792.5	1775.5	1782.5	10.6	3585	---	---

LME 三月期铜 场外最新价： 6475/6485　现货/三个月 贴水　32.5/27.5
三月期铝 场外最新价： 1935/1945　现货/三个月 贴水　26/24
三月期锌 场外最新价： 1806/1807　现货/三个月 贴水　33/28.8

LME 铜持仓分布：

现　　货/7 月 21 日	34725	62
7 月 22 日/8 月 18 日	50751	-378
8 月 19 日/9 月 15 日	47612	-796
9 月 16 日/3 月期	23626	435
9 月余	5767	-237
10 月 1 日/63 月期	107124	67

LME 铜库存分布：（单位为吨）

鹿 特 丹	25300-375	新奥尔良	177250-1125	芝 加 哥	31450-75
釜　　山	64650-1225				
总　　计	444500-2800			注销仓单	33325-1675

LME 铝库存分布：（单位为吨）

鹿 特 丹	624300-1450	新 加 坡	591475+500	巴尔的摩	449050-1600
毕尔巴鄂	36400-250	安特卫普	91525-150	利 物 浦	43050-150
柔　　佛	278475-125	底 特 律	925875-1500	芝 加 哥	215275-1375
总　　计	4410775-6100			注销仓单	277425-3600

LME 锌库存分布：（单位为吨）

圣路易斯	500-75	新 加 坡	5200-50	洛 杉 矶	8350-75
芝 加 哥	23375-25				
总　　计	616600-225			注销仓单	23675-225

LME 铜期权行情

月　　份	敲定价	波动率	看涨期权	持仓量	看跌期权	持仓量	总持仓

铜 6 月	6450	39.75	112.63	---	124.87	---	12265/169263
7 月	6500	38.70	271.78	---	325.51	---	4406/5309
8 月	6550	38.05	365.27	---	434.47	---	8524/12245

LME 铝期权行情

月　份	敲定价	波动率	看涨期权	持仓量	看跌期权	持仓量	总持仓
铝 6 月	1925	30.07	23.85	---	30.35	---	14835/12937
7 月	1925	30.54	72.69	---	68.44	---	11059/12115
8 月	1950	30.46	87.80	---	105.29	---	8764/7265

LME 锌期权行情

月　份	敲定价	波动率	看涨期权	持仓量	看跌期权	持仓量	总持仓
锌 6 月	1775	43.12	37.70	---	32.95	---	7766/7087
7 月	1800	43.47	87.28	---	97.27	---	1351/3159
8 月	1825	43.13	113.49	---	138.22	---	1036/1612

LME /COMEX 市况报告---

* 上海市场报称有套利买盘
* 市场静待中国贸易数据
* 美国独立日假期,交投清淡

期铜周一小涨,受助于美元普跌,股市回稳,上海市场有套利买盘以及投资人认为上周的跌势已触及支撑位.

但因美国适逢独立日假期,此间市场交投清淡.

伦敦金属交易所(LME)指标三个月期铜收报 6,469 美元,上周五收报每吨 6,410 美元,今日稍早一度大涨逾 2%,报 6,568 美元的 6 月底来最高.

"上周看上去好像又是世界末日,但没有那麽严重"法国农业信贷银行(Credit Agricole)分析师 Robin Bhar 表示,"我认为目前的下档空间不大.如果市场意识到美国经济正在放缓对美元构成压力,则会对金属市场有利."

欧洲股市周一收低.

美元指数则在上周因美国就业数据疲弱触及近两个月後,今日在迟滞交投中持稳.美元走软令金属价格对欧洲投资人更为便宜.

"大环境还是一样.对欧洲债务问题以及中国经济成长放缓的紧张情绪总体令商品,尤其是金属价格承压."法国兴业银行(Societe Generale)金属研究部门董事 David Wilson 表示.

"我们不认为中国经济会明显放缓,但我们正进入夏季阶段,制造业活动势必有所减慢."

中国周六公布的贸易数据预计将显示金属进口减少,但上海库存降低以及 6 月套利窗口打开可能已吸引了一些买盘.

最新的 LME 数据显示铜库存减少 2,800 吨至 444,500 吨,为去年 12 月初来最低,这也有助於铜价.

今年 LME 金属中表现最差的期锌收报 1,807 美元,上周五收报 1,775 美元,稍早一度大涨逾 3%,至 1,840.50 美元的 6 月底来最高.

三个月期镍由 18,800 美元跌至 18,650 美元.三个月期铝由 1,942 美元跌至 1,937 美元,三个月期铅由每吨 1,753 美元升至 1,765 美元.三个月期锡由 17,240 美元升至 17,300 美元.

LME 铜铝锌官方结算价

Quote: MCU/CLS2

MCU/CLS2

LME - INTERPOLATED CLOSING COPPER FUTURES VALUATION PRICES MCU/CLS2
Cash Date: 07-JUL-2010 3 Month Date: 05-OCT-2010
05JUL10 - PROVISIONAL Cash-3 Month Prompt Dates

DATE	PRICE	DATE	PRICE	DATE	PRICE	DATE	PRICE
CASH	6439.75	30-JUL-10	6449.14	24-AUG-10	6456.73	20-SEP-10	6465.25
08-JUL-10	6440.27	02-AUG-10	6450.04	25-AUG-10	6457.06	21-SEP-10	6465.50
09-JUL-10	6440.79	03-AUG-10	6450.33	26-AUG-10	6457.39	22-SEP-10	6465.75
12-JUL-10	6442.35	04-AUG-10	6450.63	27-AUG-10	6457.72	23-SEP-10	6466.00
13-JUL-10	6442.88	05-AUG-10	6450.93	31-AUG-10	6459.04	24-SEP-10	6466.25
14-JUL-10	6443.40	06-AUG-10	6451.23	01-SEP-10	6459.38	27-SEP-10	6467.00
15-JUL-10	6443.92	09-AUG-10	6452.12	02-SEP-10	6459.71	28-SEP-10	6467.25
16-JUL-10	6444.44	10-AUG-10	6452.42	03-SEP-10	6460.04	29-SEP-10	6467.50
19-JUL-10	6446.00	11-AUG-10	6452.71	07-SEP-10	6461.36	30-SEP-10	6467.75
20-JUL-10	6446.38	12-AUG-10	6453.01	08-SEP-10	6461.69	01-OCT-10	6468.00
JUL	6446.75	13-AUG-10	6453.31	09-SEP-10	6462.02	04-OCT-10	6468.75
22-JUL-10	6447.00	16-AUG-10	6454.20	10-SEP-10	6462.35	3MONTHS	6469.00
23-JUL-10	6447.25	17-AUG-10	6454.50	13-SEP-10	6463.34		
26-JUL-10	6448.00	AUG	6454.75	14-SEP-10	6463.67		
27-JUL-10	6448.25	19-AUG-10	6455.08	SEP	6464.00		
28-JUL-10	6448.55	20-AUG-10	6455.41	16-SEP-10	6464.25		
29-JUL-10	6448.85	23-AUG-10	6456.40	17-SEP-10	6464.50		

Note: 3rd Wednesdays are shown as month codes only.
More prompt dates...<MCU/CLS3> Summary...<LME/CLS1> Index...<LME/INDEX>

Quote: MAL/CLS2

MAL/CLS2

LME - INTERPOLATED CLOSING ALUMINIUM FUTURES VALUATION PRICES MAL/CLS2
Cash Date: 07-JUL-2010 3 Month Date: 05-OCT-2010
05JUL10 - PROVISIONAL Cash-3 Month Prompt Dates

DATE	PRICE	DATE	PRICE	DATE	PRICE	DATE	PRICE
CASH	1910.25	30-JUL-10	1920.29	24-AUG-10	1927.63	20-SEP-10	1932.88
08-JUL-10	1910.71	02-AUG-10	1921.46	25-AUG-10	1927.81	21-SEP-10	1933.15
09-JUL-10	1911.18	03-AUG-10	1921.86	26-AUG-10	1927.98	22-SEP-10	1933.43
12-JUL-10	1912.57	04-AUG-10	1922.25	27-AUG-10	1928.16	23-SEP-10	1933.70
13-JUL-10	1913.04	05-AUG-10	1922.64	31-AUG-10	1928.86	24-SEP-10	1933.98
14-JUL-10	1913.50	06-AUG-10	1923.04	01-SEP-10	1929.04	27-SEP-10	1934.80
15-JUL-10	1913.96	09-AUG-10	1924.21	02-SEP-10	1929.21	28-SEP-10	1935.08
16-JUL-10	1914.43	10-AUG-10	1924.61	03-SEP-10	1929.39	29-SEP-10	1935.35
19-JUL-10	1915.82	11-AUG-10	1925.00	07-SEP-10	1930.09	30-SEP-10	1935.63
20-JUL-10	1916.29	12-AUG-10	1925.39	08-SEP-10	1930.27	01-OCT-10	1935.90
JUL	1916.75	13-AUG-10	1925.79	09-SEP-10	1930.44	04-OCT-10	1936.73
22-JUL-10	1917.14	16-AUG-10	1926.96	10-SEP-10	1930.62	3MONTHS	1937.00
23-JUL-10	1917.54	17-AUG-10	1927.36	13-SEP-10	1931.15		
26-JUL-10	1918.71	AUG	1927.75	14-SEP-10	1931.32		
27-JUL-10	1919.11	19-AUG-10	1926.75	SEP	1931.50		
28-JUL-10	1919.50	20-AUG-10	1926.93	16-SEP-10	1931.78		
29-JUL-10	1919.89	23-AUG-10	1927.45	17-SEP-10	1932.05		

Note: 3rd Wednesdays are shown as month codes only.
More prompt dates...<MAL/CLS3> Summary...<LME/CLS1> Index...<LME/INDEX>

Quote: MZN/CLS2

LME - INTERPOLATED CLOSING ZINC FUTURES VALUATION PRICES MZN/CLS2
Cash Date: 07-JUL-2010 3 Month Date: 05-OCT-2010
05JUL10 - PROVISIONAL Cash-3 Month Prompt Dates

DATE	PRICE	DATE	PRICE	DATE	PRICE	DATE	PRICE
CASH	1775.00	30-JUL-10	1783.79	24-AUG-10	1792.95	20-SEP-10	1802.50
08-JUL-10	1775.39	02-AUG-10	1784.89	25-AUG-10	1793.31	21-SEP-10	1802.80
09-JUL-10	1775.79	03-AUG-10	1785.26	26-AUG-10	1793.68	22-SEP-10	1803.10
12-JUL-10	1776.96	04-AUG-10	1785.63	27-AUG-10	1794.04	23-SEP-10	1803.40
13-JUL-10	1777.36	05-AUG-10	1785.99	31-AUG-10	1795.51	24-SEP-10	1803.70
14-JUL-10	1777.75	06-AUG-10	1786.36	01-SEP-10	1795.88	27-SEP-10	1804.60
15-JUL-10	1778.14	09-AUG-10	1787.46	02-SEP-10	1796.24	28-SEP-10	1804.90
16-JUL-10	1778.54	10-AUG-10	1787.82	03-SEP-10	1796.61	29-SEP-10	1805.20
19-JUL-10	1779.71	11-AUG-10	1788.19	07-SEP-10	1798.07	30-SEP-10	1805.50
20-JUL-10	1780.11	12-AUG-10	1788.55	08-SEP-10	1798.44	01-OCT-10	1805.80
JUL	1780.50	13-AUG-10	1788.92	09-SEP-10	1798.80	04-OCT-10	1806.70
22-JUL-10	1780.87	16-AUG-10	1790.02	10-SEP-10	1799.17	3MONTHS	1807.00
23-JUL-10	1781.23	17-AUG-10	1790.38	13-SEP-10	1800.27		
26-JUL-10	1782.33	AUG	1790.75	14-SEP-10	1800.63		
27-JUL-10	1782.70	19-AUG-10	1791.12	SEP	1801.00		
28-JUL-10	1783.06	20-AUG-10	1791.48	16-SEP-10	1801.30		
29-JUL-10	1783.43	23-AUG-10	1792.58	17-SEP-10	1801.60		

Note: 3rd Wednesdays are shown as month codes only.
More prompt dates...<MZN/CLS3> Summary...<LME/CLS1> Index...<LME/INDEX>

LME 三月期铜日 K 线图

LME 三月期铝日 K 线图

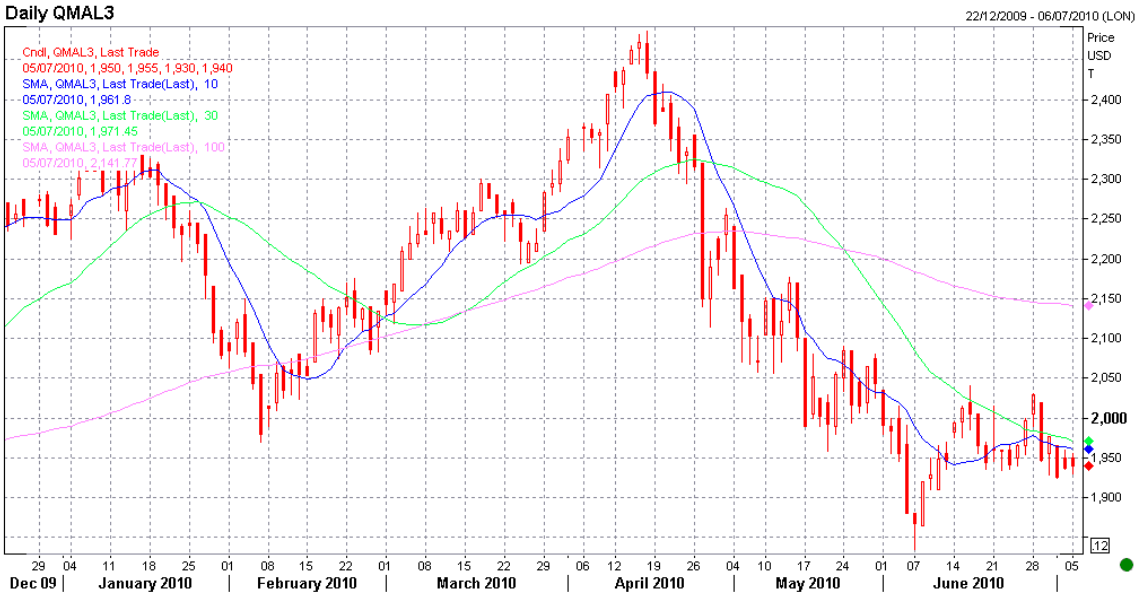

LME 三月期锌日 K 线图

贵金属行情简报

现货金--周一 1515 GMT 在欧洲市场报每盎司 1,206.60 美元,纽约周五尾盘报 1,210.60 美元.

金价下滑至 1,210 美元下方,因风险厌恶情绪减退,加上美元上涨及投资者在美国独立日假期期间持谨慎态度,也令金市承压.风险厌恶情绪推升金价在 6 月创纪录高位.

现货银--报每盎司 17.73 美元,上一交易日纽约尾盘报 17.80 美元.

现货铂金(白金) --报每盎司 1,505.50 美元,周五纽约尾盘报 1,496.50 美元.

现货钯金报每盎司 428.75 美元,纽约尾盘为 430 美元.

套利专栏

LME 铜铝近远月期约升贴水：（注：F-1 月，G-2 月，H-3 月、J-4 月、K-5 月、M-6 月、N-7 月、Q-8 月、U-9 月、V-10 月、X-11 月、Z-12 月）

O#MCU: COPPER FUTURES LME/LME USD Tot

Mth	Last	Bid	Ask	
CASH	T ↑6440.00	RING 6430.0	6435.0	RIN
3MT	M 6495	SEMP 6490.0	6500.0	SEMF
Mth	**Last**	**Bid**	**Ask**	
C-3M COP	M c-30	TRIL c-32.5	c-27.5	TR
JULO-3M	M c-22.225	RING c-22.5	c-22.0	RI
AUGO-3M	M c-13.725	RING c-14.5	c-14.0	RI
SEPO-3M	C	RING c-5.3	c-5.0	RI
C-JULO C	C			
JUL-AUG	C	RING c-8.00	c-7.75	RI
AUG-SEP	C	RING c-9.50		RI
3M-OCTO	M c-5.25	TRIL c-6.8	c-3.8	TR
3M-NOVO	M c-12.25	TRIL c-14.8	c-9.8	TR
3M-DECO	M c-19	RING c-18.5	c-17.5	RI
3M-JAN1	M c-26	TRIL c-28.5	c-23.5	TR
3M-FEB1	M c-32	TRIL c-34.5	c-29.5	TR
3M-MAR1	M c-38	TRIL c-43.0	c-33.0	TR
3M-APR1	M c-43	TRIL c-48.0	c-38.0	TR
3M-MAY1	C			
3M-JUN1	M c-49.5	TRIL c-54.5	c-44.5	TR
3M-JUL1	M c-50.5	TRIL c-55.5	c-45.5	TR
3M-AUG1	M c-50.5	TRIL c-55.5	c-45.5	TR
3M-SEP1	M c-49.5	TRIL c-57.0	c-42.0	TR
3M-OCT1	M c-48	TRIL c-55.5	c-40.5	TR
3M-NOV1	M c-46.5	TRIL c-54.0	c-39.0	TR

O#MAL: ALUMIN FUTURES LME/LME USD

Mth	Last	Bid	Ask
CASH	C	RING 1910.0	1915.0
3MT	M 1940	SEMP 1935.0	1945.0
Mth	**Last**	**Bid**	**Ask**
C-3M ALU	M c-25	TRIL c-26.0	c-24.0
JULO-3M	M c-18	TRIL c-19.00	c-17.00
AUGO-3M	M c-7.25	TRIL c-8.25	c-6.25
SEPO-3M	M c-4	RING c-5.50	
C-JULO A	C		
JUL-AUG	C	RING c-11.00	c-10.75
AUG-SEP	T c-3.75	RING c-3.75	c-3.50
3M-OCTO	M c-6.25	RING c-5.0	c-5.0
3M-NOVO	M c-14.75	TRIL c-16.8	c-12.8
3M-DECO	M c-23	RING c-22.5	c-21.5
3M-JAN1	M c-33	TRIL c-35.5	c-30.5
3M-FEB1	M c-41	TRIL c-46.0	c-36.0
3M-MAR1	M c-49	TRIL c-54.0	c-44.0
3M-APR1	M c-57.5	TRIL c-62.5	c-52.5
3M-MAY1	M c-65	TRIL c-70.0	c-60.0
3M-JUN1	M c-72.5	TRIL c-77.5	c-67.5
3M-JUL1	M c-79.5	TRIL c-84.5	c-74.5
3M-AUG1	M c-87	TRIL c-92.0	c-82.0
3M-SEP1	M c-94	TRIL c-99.0	c-89.0
3M-OCT1	M c-101	TRIL c-106.0	c-96.0
3M-NOV1	M c-107.5	TRIL c-112.5	c-102.5

国内及 LME 铜比价图

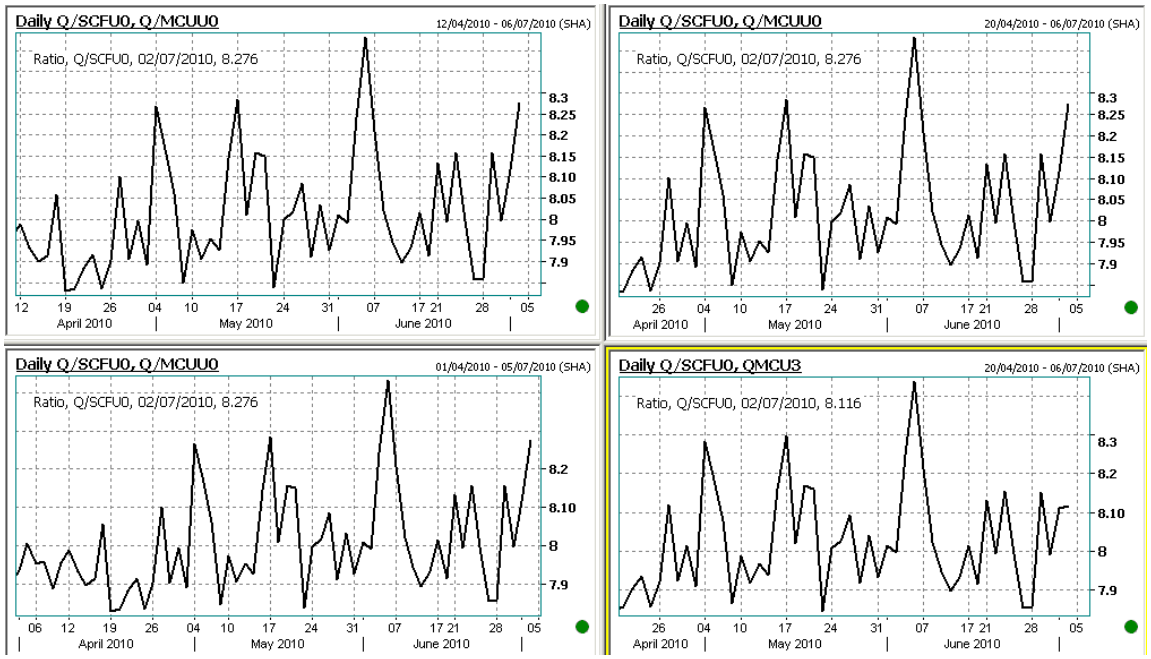

金 融 动 态

	日元	欧元	英镑	加元	澳元
今日	87.75/78	1.2535/37	1.5130/33	1.0647/56	0.8388/90
前日	87.74/79	1.2562/72	1.5194/95	1.0625/28	0.8412/21

人民币动态

CME 合约	APR0	MAY0	JUN0	JUL0	AUG0
人民币兑美元	0.14753	0.14757	0.1477	0.1478	0.1479
美元兑人民币（折算）	6.7783	6.7764	6.7705	6.7659	6.7613

（中国汇市）人民币兑美元即期和 NDF 均收跌,近期料仍维持偏强走势

* 人民币即期和 NDF 双双收跌

* 近期人民币汇价料持偏强走势
* 市场预期欧元还有进一步上扬空间

中国外汇交易中心人民币兑美元周一即期和NDF均略收跌.美元指数自近期低点小幅反弹,人民币升值动力略减,汇价小幅回落後整固蓄势,考虑到目前市场人民币看多气氛仍重,近期汇价料维持偏强走势.

交易员并指出,由於 NDF 市场前期人民币升值幅度明显,在近期即期市场止住升势的情况下,NDF 市场回落调整.

美元指数周一报 84.598 点,较开盘价上涨 0.221 点,或 0.25%.

以下为今日人民币兑美元主要报价以及中间价:

收盘价	最高价	最低价	中间价	上日中间价	上日收盘价
6.7758	6.7676	6.7766	6.7733	6.7720	6.7711

上海一外资银行交易员称,"上周人民币升幅很大,现在美元反弹了一点,借机调整一下也是很正常的,...,但市场主流观点还是看多人民币."

该交易员并指出,市场对人民币升值预期依然强烈,企业不愿意过多持有美元头寸,企业大量结售汇导致美元供给偏多,预计短期内人民币还将维持偏强的走势.

中国央行副行长胡晓炼周六表示,对於汇率水平的观察不应该是基於双边汇率,而是应该基於综合的有效汇率;双边汇率只能反映一个货币和另外一个经济体货币的变化,但并不能反映出对其他货币变化的综合情况.

NDF 市场人民币小幅下跌

北京时间 17:39,海外无本金交割远期外汇(NDF)市场美元兑人民币 NDF 一年期报 6.6710 元,上日尾盘报 6.6680 元.境内市场美元兑人民币一年期掉期贴水中间价为 965 点,相当於市场认为一年後人民币兑美元将达到 6.6793 元.

上述交易员表示,央行上月重启汇改以来,即期市场人民币弹性增大,对 NDF 市场的指标作用有所加强,即期和 NDF 市场表现出很强的联动性,今日 NDF 市场人民币也随即期市场小幅下跌.

中国央行 6 月 19 日宣布重启汇改,增强人民币汇率弹性,并继续按照已公布的外汇市场汇率浮动区间,对人民币汇率浮动进行动态管理和调节;并称当前人民币汇率不存在大幅波动和变化的基础.

东京市场,美元周一守在两周低点附近,欧元上周在空头回补和解除杠杆交易仓位中走升,目前涨势暂歇,交易商和分析师预期欧元还有进一步上扬空间.

美国数据

美国经济指标

	当前值	前次值	下次公布时间	预估值
失业率(%)	4.5(6 月)	4.5(5 月修正值)	--	--
非农业就业(万人)	-12.5(6 月)	+43.3(5 月修正值)	--	---
平均时薪(%)	+0.3(6 月)	+0.4(5 月修正值)	--	---
消费者物价指数(CPI)(%)	63.3(5 月)	57.7(4 月修正值)	--	---
不包括食品和能源 CPI(%)	持平(4 月)	持平 (3 月修正值)	--	---
生产者物价指数(PPI)(%)	-0.3(5 月)	-0.1（4 修正值)	--	---
不包括食品和能源 PPI(%)	+0.3(6 月)	+0.2(5 月修正值)	--	---
国内生产总值(GDP)(%)	+2.7 (第一季终值)	+3.0(第四季终值)	--	---

零售销售(%)	-1.2(5 月)	+0.6(4 月修正值)	--	---
国际贸易收支(亿美元)	逆差 402.9(4 月)	逆差 400.5(3 月修正值)	--	---
雇佣成本(%)	+0.8(第一季)	+0.9(第四季修正值)	--	---
耐久财(耐用品)订单(%)	-1.1(5 月初值)	+3.0(4 月修正值)	--	---
工业生产(%)	+1.3(5 月)	+0.6 (5 月修正值)	--	---
设备利用率(%)	81.7(6 月)	81.4(5 月修正值)	--	---
初请失业金人数(万人)	47.2（6/26 日当周)	45.96(6/19 日当周修正值)	--	---
联邦预算(亿美元)	赤字 826. 9(4 月)	赤字 325(3 月修正值)	--	---
领先指标(%)	+0.4(5 月)	持平 (4 月修正值)	--	---
个人所得(%)	+0.4(4 月)	+0.4(3 月)	--	---
个人消费支出(PCE)(%)	持平 (4 月)	+0.1(3 月)	--	---
营建许可(万户)	68.5(3 月)	63.7(2 月修正值)	--	---
消费信贷(亿美元)	+26(4 月)	+140.1(3 月修正值)	--	---
企业库存(%)	+0.4(4 月)	+0.7(3 月修正值)	--	---
营建支出(%)	+2.7(4 月)	+0. 4(3 月修正值)	--	---
消费者信心	52.9(5 月)	62.7(4 月修正值)	--	---
房屋开工(万户)	59.3(5 月)	65.5(4 月修正值)	--	---
成屋销售(万户)	577(4 月)	536(3 月修正值)	--	---
新屋销售(万户)	30(5 月)	44.6（4 修正值)	--	---
工厂订单(%)	-1.4(5 月)	1.0(4 月修正值)	--	---
供应管理协会非制造业指数	55.4(3 月)	53(2 月)	---	---
趸售(批发)库存(%)	+0.4(3 月)	+0.6(2 月修正值)	--	---
出口物价(%)	+0.9(4 月)	0.5(3 月修正值)	---	---
进口物价(%)	+1.2(4 月)	0.7（3 月修正值）	---	---
实质所得(%)	+0.5(6 月)	-0.4(5 月修正值)	--	---
单位劳工成本(%)	+1.8(第一季修正值)	+0.6(第四季初值)	--	---
非农业生产力(%)	+3.6(第一季修正值)	+6.3 (第四季初值)	--	---
经常帐(亿美元)	赤字 1090.1 (第一季)	赤字 1009.0 (第四季修正值)	--	---

红色：最新经济数据 蓝色：最新预估值与发布日期

外汇市场报导

[欧洲汇市] 英镑下滑,受英国服务业 PMI 数据疲弱拖累

* 英镑兑美元下跌 0.6%,至 1.5105 美元
* 英国服务业 PMI 数据疲弱引发了结获利
* 6 月英国服务业 PMI 数据从 5 月的 55.4 下跌至 54.5
* NIESR 院长威尔获委任新的央行货币政策委员会(MPC)委员

英镑兑美元周一下滑,此前公布弱於预期的英国服务业数据突显英国经济复苏的脆弱性,且引发投资者在英镑的涨势中了结获利.

周一公布的调查显示,英国服务业活动 6 月成长速度创下 10 个月来最慢,受到了新业务低迷和信心大幅度下滑的影响.英国 Markit/CIPS 公布,6 月服务业采购经理人指数(PMI)从 5 月的 55.4 降至 54.4,为四个月里第三次出现下滑.

"英国最新 PMI 数据确定了英国下半年经济增长可能减速,尽管指数仍然在合理的高水准及我们维持英国经济将不会出现'双底衰退'的观点,"澳洲国民银行英国分析师说 David Tinsley 说.

在 1409 GMT,英镑兑美元下滑 0.6%,跌至日内低位的 1.5100 美元,交易商说,在此水准有买盘

出现,似乎将支撑英镑.伦敦市场成交清淡,美国周一因公众假期休市一天.

周五英镑兑美元触及两个月高位 1.5230 美元,当日美国公布疲弱的就业数据.

许多市场人士预计英镑仍然得到良好支撑,但一些技术分析师称英镑阻力位可能在 1.5345 美元,该水准为英镑在 1 月至 5 月从 1.6460 美元下滑至 1.4230 美元的 50%回档位.

欧元兑英镑上涨 0.4%,至 0.8289 英镑,接近日内高位.

上月英镑兑美元大涨 3%,受英国新政府计划大幅削减财赤所提振.

英国财政部周一公布,英国国家经济社会研究院(NIESR)院长威尔获任央行货币政策委员会(MPC)委员.

数据图表（左上：人民币 NDF 一年期连续图；右上：波罗的海综合运价指数；左下：美国 10 年期公债殖益率；右下：LME 铜三月期升贴水）

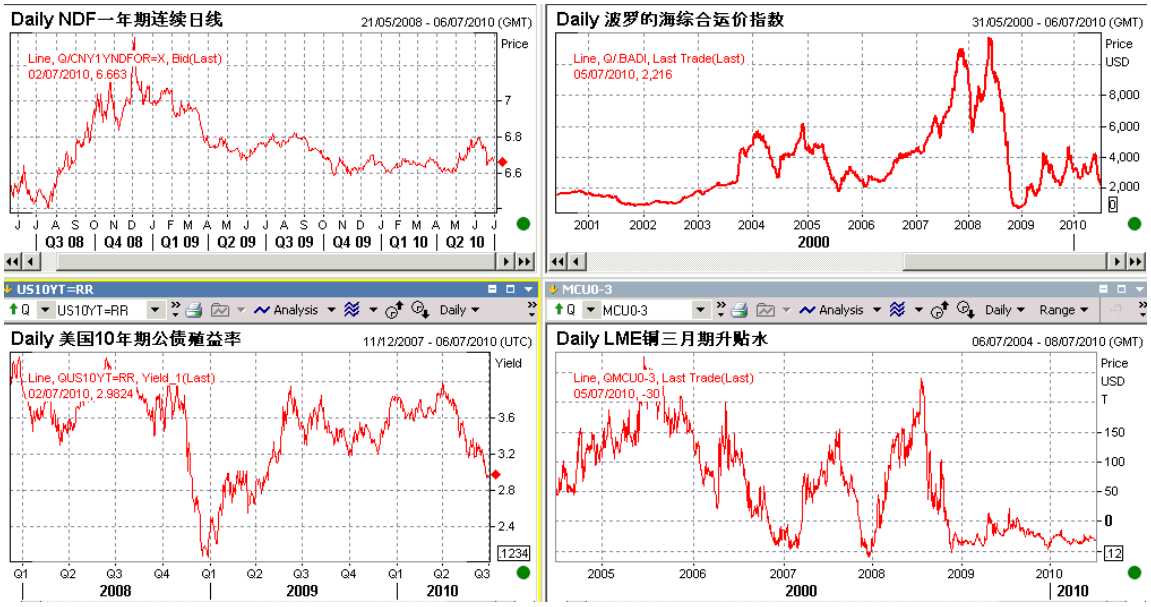

国内现货报价（注：为隔天价格）

市场	品种	价格
长江有色	1#铜	52800/52950
	A00 铝	14580/14620
	0#锌	14950/16100
上海金属网	铜	52800/53150
	（升贴水）	贴水 150/贴水 300
	铝	14600/14640
	（升贴水）	贴水 50/贴水 10
	0#锌	14900/15000
	1#锌	14850/14950
中铝华东	A00 铝	14700

本报告仅作参考之用。不管在何种情况下，本报告都不能当作购买或出售报告中所提及的商品的依据。报告是针对商业客户和职业投资者准备的，所以不得转给其他人员。尽管我们相信报告中数据和资料的来源是可靠的，但我们不保证它们绝对正确。我们也不承担因根据本报告操作而导致的损失。未经允许，不得以任何方式转载。

© 2000-2007 年 经易期货经纪有限公司

制 作：经 易 期 货 研 究 中 心
联 系 人： 忻佳毅 张雪松
电 话：021-58369310 传 真：021－58369251 Email:jyzysh@sina.com